

SOCIEDAD DE CANCEROLOGIA DE LA COSTA S.A.S.

NIT 806.006.237 - 1

CARTAGENA - BOLIVAR

BALANCE GENERAL COMPARATIVO


DICIEMBRE 31 DE 2012 Y 2011


En Miles de Pesos


CUENTA	ACTIVO	2012	2011	VARIACION	
	ACTIVO CORRIENTE				
11	DISPONIBLE	129,077	314,381	-185,304	-58.94%
121	INVERSIONES TEMPORALES	6,461,680	5,485,550	976,130	17.79%
131	DEUDORES CORRIENTES	6,444,377	3,925,627	2,518,750	64.16%
14	INVENTARIOS	116,813	137,270	-20,457	-14.90%
17	DIFERIDOS	69,721	95,852	-26,131	-27.26%
	TOTAL ACTIVO CORRIENTE	13,221,668	9,958,680	3,262,988	32.77%
	ACTIVO NO CORRIENTE				
122	INVERSIONES A LARGO PLAZO	2,163,670	2,621,520	-457,850	-17.47%
132	DEUDORES NO CORRIENTES	0	0	0	
15	PROPIEDADES PLANTA Y EQUIPO	980,050	774,482	205,568	26.54%
	TOTAL ACTIVO NO CORRIENTE	3,143,720	3,396,002	-252,282	-7.43%
19	VALORIZACIONES	513,829	446,573	67,256	15.06%
	TOTAL ACTIVO	16,879,217	13,801,255	3,077,962	22.30%

CUENTA	PASIVO	2012	2011	VARIACION	
	PASIVO CORRIENTE				
211	OBLIGACIONES FINANCIERAS CORTO PLAZO	14,614	14,614	0	0.00%
22	PROVEEDORES	489,706	788,676	-298,970	0.00%
23	CUENTAS POR PAGAR	6,583,180	4,699,838	1,883,342	40.07%
24	IMPUESTOS, GRAVAMENES Y TASAS	74,452	111,678	-37,226	-33.33%
25	OBLIGACIONES LABORALES	59,101	55,974	3,127	5.59%
26	PASIVOS ESTIMADOS Y PROVISIONES	722,350	354,490	367,860	103.77%
28	OTROS PASIVOS	710,592	647,891	62,701	9.68%
	TOTAL PASIVO CORRIENTE	8,653,995	6,673,161	1,980,834	29.68%
	PASIVO NO CORRIENTE				
212	OBLIGACIONES FINANCIERAS LARGO PLAZO	0	0	0	
	TOTAL PASIVO NO CORRIENTE	0	0	0	
	TOTAL PASIVO	8,653,995	6,673,161	1,980,834	29.68%

CUENTA	PATRIMONIO	2012	2011	VARIACION	
31	CAPITAL SOCIAL	1,642,000	1,642,000	0	0.00%
3105	CAPITAL SUSCRITO Y PAGADO	1,642,000	1,642,000	0	0.00%
33	RESERVAS Y FONDOS	85,045	29,164	55,881	191.61%
3305	RESERVAS OBLIGATORIAS	76,881	21,000	55,881	266.10%
3315	RESERVAS OCASIONALES	8,164	8,164	0	0.00%
34	REVALORIZACION DEL PATRIMONIO	810	810	0	0.00%
3405	AJUSTES POR INFLACION	810	810	0	0.00%
36	RESULTADOS DEL EJERCICIO	1,093,217	619,303	473,914	76.52%
3605	UTILIDADES DEL EJERCICIO	1,093,217	619,303	473,914	76.52%
3705	PERDIDAS DEL EJERCICIO	0	0	0	
37	RESULTADOS DE EJERCICIOS ANTERIORES	4,890,321	4,390,244	500,077	11.39%
3705	UTILIDADES ACUMULADAS	4,890,321	4,390,244	500,077	11.39%
3710	PERDIDAS ACUMULADAS	0	0	0	
38	VALORIZACIONES	513,829	446,573	67,256	15.06%
3810	DE PROPIEDADES, PLANTA Y EQUIPO	513,829	446,573	67,256	15.06%
	TOTAL PATRIMONIO	8,225,222	7,128,094	1,097,128	15.39%
	TOTAL PASIVO Y PATRIMONIO	16,879,217	13,801,255	3,077,962	22.30%


GABRIEL E. RODRIGUEZ HERNANDEZ
 Gerente


LIMARY VISBAL HERNANDEZ
 Contadora T.P. 132462 - T


CARLOS GAVIRIA CORTES
 Revisor Fiscal T.P. 82680-T

SOCIEDAD DE CANCEROLOGIA DE LA COSTA S.A.S.

NIT 806.006.237 - 1

CARTAGENA - BOLIVAR

ESTADO DE RESULTADOS COMPARATIVO

A 31 DE DICIEMBRE DE 2012 Y 2011

En Miles de Pesos

CUENTA	DESCRIPCION DE LA CUENTA	2012	2011	VARIACION	
4105	UNIDAD FUNCIONAL DE CONSULTA EXTERNA	252,362	42,398	209,964	495.22%
4130	UNIDAD FUNCIONAL DE APOYO TERAPEUTICO	486,258	343,274	142,984	41.65%
4135	UNIDAD FUNCIONAL DE MERCADEO	7,576,551	6,264,247	1,312,304	20.95%
4175	DEVOLUCIONES, REBAJAS Y DESCUENTOS	-221,174	-458,025	236,851	-51.71%
TOTAL INGRESOS		8,093,997	6,191,894	1,902,103	30.72%
6110	UNIDAD FUNCIONAL DE CONSULTA EXTERNA	57,942	-	57,942	
6130	UNIDAD FUNCIONAL DE APOYO TERAPEUTICO	1,060,578	472,487	588,091	124.47%
6135	UNIDAD FUNCIONAL DE MERCADEO	5,097,691	3,945,621	1,152,070	29.20%
6225	DEVOLUCIONES, REBAJAS Y DESCUENTOS	-1,877	-	-1,877	
TOTAL COSTOS		6,214,334	4,418,108	1,796,226	40.66%
UTILIDAD PERDIDA BRUTA		1,879,663	1,773,786	105,877	5.97%
5105	GASTOS DE ADMINISTRACION	1,407,473	1,271,087	136,386	10.73%
5205	GASTOS DE VENTAS	101,500	9,578	91,922	959.72%
TOTAL GASTOS		1,508,973	1,280,665	228,308	17.83%
UTILIDAD O PERDIDA OPERACIONAL		370,690	493,121	-122,431	-24.83%
5305	GASTOS FINANCIEROS	5,644	32,831	-27,187	-82.81%
5315	GASTOS EXTRAORDINARIOS	364	54,093	-53,729	-99.33%
5320	GASTOS DE EJERCICIOS ANTERIORES	-	37,247	-37,247	-100.00%
5350	GASTOS DIVERSOS	9,719	6,260	3,459	55.26%
TOTAL GASTOS NO OPERACIONALES		15,727	130,431	-114,704	-87.94%
42	INGRESOS NO OPERACIONALES	1,391,800	611,269	780,531	127.69%
TOTAL NO OPERACIONALES		1,376,073	480,838	895,235	186.18%
UTILIDAD O PERDIDA ANTES DE IMPUESTOS		1,746,763	973,959	772,804	79.35%
54	MENOS: PROVISION IMP.RENTA Y COMPLEMENTARIOS	653,546	354,656	298,890	84.28%
UTILIDAD O PERDIDA NETA		1,093,217	619,303	473,914	76.52%

GABRIEL E. RODRIGUEZ HERNANDEZ
Gerente

LIMARY VISBAL HERNANDEZ
Contadora T.P. 132462 - T

CARLOS GAVIRIA CORTES
Revisor Fiscal T.P. 82680-T