

SOCIEDAD DE CANCEROLOGIA DE LA COSTA S.A.S.

NIT 806.006.237 - 1

CARTAGENA - BOLIVAR

BALANCE GENERAL COMPARATIVO


DICIEMBRE 31 DE 2014 Y 2013


En Miles de Pesos


CUENTA	ACTIVO	2014	2013	VARIACION	
	ACTIVO CORRIENTE				
11	DISPONIBLE	62,801	113,975	-51,174	-44.90%
121	INVERSIONES TEMPORALES	201,416	6,461,680	-6,260,264	-96.88%
131	DEUDORES CORRIENTES	8,496,173	7,712,744	783,429	10.16%
14	INVENTARIOS	158,407	134,964	23,443	17.37%
17	DIFERIDOS	87,303	41,312	45,991	111.33%
	TOTAL ACTIVO CORRIENTE	9,006,100	14,464,675	-5,458,575	-37.74%
	ACTIVO NO CORRIENTE				
122	INVERSIONES A LARGO PLAZO	6,351,609	687,625	5,663,984	823.70%
132	DEUDORES NO CORRIENTES	0	0	0	
15	PROPIEDADES PLANTA Y EQUIPO	2,391,727	1,317,766	1,073,961	81.50%
	TOTAL ACTIVO NO CORRIENTE	8,743,336	2,005,391	6,737,945	335.99%
19	VALORIZACIONES	623,548	513,829	109,719	21.35%
	TOTAL ACTIVO	18,372,984	16,983,895	1,389,089	8.18%

CUENTA	PASIVO	2014	2013	VARIACION	
	PASIVO CORRIENTE				
211	OBLIGACIONES FINANCIERAS CORTO PLAZO	13,749	1,575	12,174	772.95%
22	PROVEEDORES	491,437	659,366	-167,929	0.00%
23	CUENTAS POR PAGAR	6,692,272	5,834,255	858,017	14.71%
24	IMPUESTOS, GRAVAMENES Y TASAS	354,302	533,473	-179,171	-33.59%
25	OBLIGACIONES LABORALES	40,969	65,870	-24,901	-37.80%
26	PASIVOS ESTIMADOS Y PROVISIONES	42,000	42,913	-913	0.00%
28	OTROS PASIVOS	640,497	736,279	-95,782	-13.01%
	TOTAL PASIVO CORRIENTE	8,275,226	7,873,731	401,495	5.10%
	PASIVO NO CORRIENTE				
212	OBLIGACIONES FINANCIERAS LARGO PLAZO	0	0	0	
	TOTAL PASIVO NO CORRIENTE	0	0	0	
	TOTAL PASIVO	8,275,226	7,873,731	401,495	5.10%

CUENTA	PATRIMONIO	2014	2013	VARIACION	
31	CAPITAL SOCIAL	1,642,000	1,642,000	0	0.00%
3105	CAPITAL SUSCRITO Y PAGADO	1,642,000	1,642,000	0	0.00%
33	RESERVAS Y FONDOS	208,227	95,614	112,613	0.00%
3305	RESERVAS OBLIGATORIAS	200,063	87,450	112,613	0.00%
3315	RESERVAS OCASIONALES	8,164	8,164	0	0.00%
34	REVALORIZACION DEL PATRIMONIO	810	810	0	0.00%
3405	AJUSTES POR INFLACION	810	810	0	0.00%
36	RESULTADOS DEL EJERCICIO	678,608	921,222	-242,614	-26.34%
3605	UTILIDADES DEL EJERCICIO	678,608	921,222	-242,614	0.00%
3705	PERDIDAS DEL EJERCICIO	0	0	0	0.00%
37	RESULTADOS DE EJERCICIOS ANTERIORES	6,944,565	5,936,689	1,007,876	16.98%
3705	UTILIDADES ACUMULADAS	6,944,565	5,936,689	1,007,876	16.98%
3710	PERDIDAS ACUMULADAS	0	0	0	0.00%
38	VALORIZACIONES	623,548	513,829	109,719	10.84%
3810	DE PROPIEDADES, PLANTA Y EQUIPO	623,548	513,829	109,719	21.35%
	TOTAL PATRIMONIO	10,097,758	9,110,164	987,594	10.84%
	TOTAL PASIVO Y PATRIMONIO	18,372,984	16,983,895	1,389,089	8.18%


GABRIEL E. RODRIGUEZ HERNANDEZ
Gerente


LIMARY VISBAL HERNANDEZ
Contadora T.P. 132462 - T


CARLOS GAVIRIA CORTES
Revisor Fiscal T.P. 82680-T

SOCIEDAD DE CANCEROLOGIA DE LA COSTA S.A.S.

NIT 806.006.237 - 1

CARTAGENA - BOLIVAR

ESTADO DE RESULTADOS COMPARATIVO

DICIEMBRE 31 DE 2014 Y 2013

En Miles de Pesos

CUENTA	DESCRIPCION DE LA CUENTA	2014	2013	VARIACION	
4105	UNIDAD FUNCIONAL DE CONSULTA EXTERNA	162,313	70,779	91,534	129.32%
4130	UNIDAD FUNCIONAL DE APOYO TERAPEUTICO	850,230	931,106	-80,876	-8.69%
4135	UNIDAD FUNCIONAL DE MERCADEO	6,361,220	7,706,984	-1,345,764	-17.46%
4175	DEVOLUCIONES, REBAJAS Y DESCUENTOS	-105,265	-163,742	58,477	-35.71%
TOTAL INGRESOS		7,268,498	8,545,127	-1,276,629	-14.94%
6110	UNIDAD FUNCIONAL DE CONSULTA EXTERNA	270,820	122,245	148,575	121.54%
6130	UNIDAD FUNCIONAL DE APOYO TERAPEUTICO	1,031,346	1,297,012	-265,666	-20.48%
6135	UNIDAD FUNCIONAL DE MERCADEO	4,404,998	5,417,313	-1,012,315	-18.69%
6225	DEVOLUCIONES, REBAJAS Y DESCUENTOS	-	-843	843	-100.00%
TOTAL COSTOS		5,707,164	6,835,727	-1,128,563	-16.51%
UTILIDAD PERDIDA BRUTA		1,561,334	1,709,400	-148,066	-8.66%
5105	GASTOS DE ADMINISTRACION	597,649	770,063	-172,414	-22.39%
5205	GASTOS DE VENTAS	507,303	173,359	333,944	192.63%
TOTAL GASTOS		1,104,952	943,422	161,530	17.12%
UTILIDAD O PERDIDA OPERACIONAL		456,382	765,978	-309,596	-40.42%
5305	GASTOS FINANCIEROS	23,525	12,943	23,525	181.76%
5315	GASTOS EXTRAORDINARIOS	6,136	-	3,137	
5350	GASTOS DIVERSOS	464	2,999	464	15.47%
TOTAL GASTOS NO OPERACIONALES		30,125	15,942	14,183	88.97%
42	INGRESOS NO OPERACIONALES	506,662	645,771	-139,109	-21.54%
TOTAL NO OPERACIONALES		476,537	629,829	-153,292	-24.34%
UTILIDAD O PERDIDA ANTES DE IMPUESTOS		932,919	1,395,807	-462,888	-33.16%
54	MENOS: PROVISION IMP.RENTA Y COMPLEMENTARIOS	254,311	474,585	-220,274	-46.41%
UTILIDAD O PERDIDA NETA		678,608	921,222	-957,779	-103.97%

GABRIEL E. RODRIGUEZ HERNANDEZ
Gerente

LIMARY VISBAL HERNANDEZ
Contadora T.P. 132462 - T

CARLOS GAVIRIA CORTES
Revisor Fiscal T.P. 82680-T